



Estado de Pernambuco
CÂMARA MUNICIPAL DE VERTENTE DO LÉRIO
CASA JOÃO DIAS DE SALES
CNPJ Nº 69.902.096/0001-80

RELATÓRIO CIRCUNSTANCIADO EXERCÍCIO 2023

CONTROLADORA GERAL: EDUARDA DA SILVA SANTOS DE OLIVEIRA

VERTENTE DO LÉRIO, 2023

**Praça: Severino Barbosa de Sales nº 227 – Centro - Vertente do Lério-PE – CEP 55760-000
Fone - Fax: (081) 3634-7295**



Estado de Pernambuco
CÂMARA MUNICIPAL DE VERTENTE DO LÉRIO
CASA JOÃO DIAS DE SALES
CNPJ Nº 69.902.096/0001-80

SUMÁRIO

1	APRESENTAÇÃO.....	03
2	DUODÉCIMO.....	03
3	EXECUÇÃO ORÇAMENTÁRIA	04
3.1	DESPEZA AUTORIZADA	04
3.1.1	ANÁLISE DA DESPESA	04
3.1.2	RESULTADO ORÇAMENTÁRIO.....	05
3.1.3	DESPEAS POR FUNÇÃO	05
3.1.4	DESPESA POR NATUREZA	06
4.	GESTÃO FISCAL E FINANCEIRA.....	06
4.1	DESPESA COM PESSOAL X RECEITA CORRENTE LÍQUIDA	06
5	GASTO COM FOLHA DE PAGAMENTO.....	07
6	DÍVIDA CONSOLIDADA PÚBLICA.....	07
7	DÍVIDA FLUTUANTE	08
8	CONTRIBUIÇÕES AOS REGIMES DE PREVIDÊNCIA PRÓPRIA E GERAL.....	08
9	BALANÇO PATRIMONIAL	09
10	DEMONSTRAÇÃO DAS VARIAÇÕES PATRIMONIAIS	10
11	CONCLUSÃO	11



RELATÓRIO CIRCUNSTANCIADO DO EXERCÍCIO FINANCEIRO DE 2023

1 APRESENTAÇÃO

Apresentamos o Relatório de Análise do Controle Interno do Poder Legislativo do Município de Vertente do Lério. Este documento contém uma análise abrangente da execução financeira e orçamentária, bem como dos aspectos de gestão fiscal.

A análise foi conduzida em estrita conformidade com a Lei Federal 4.320/64 e a Lei de Responsabilidade Fiscal (Lei Complementar nº 101/2000). O objetivo é assegurar a transparência, a responsabilidade e a eficiência na utilização dos recursos públicos.

O relatório detalha a execução orçamentária, incluindo o repasse do Duodécimo, despesas por natureza e função, Balanço Patrimonial, Demonstração das Variações Patrimoniais, Dívida Consolidada (Fundada), Dívida Flutuante, Despesa com Pessoal, Limite de Gasto com Folha de Pagamento e Repasses de Contribuições Previdenciárias.

Além disso, o Controle Interno orientou os gestores municipais a evitarem o fracionamento da despesa. Foi ressaltado que o § 2º, do art. 95 da nova lei de licitações proíbe a realização de despesa por meio de contrato verbal, permitindo apenas as compras e contratações com o valor definido no mesmo dispositivo, desde que se trate de pronto pagamento.

Espera-se que este relatório proporcione uma visão clara e abrangente da gestão fiscal do Poder Legislativo do Município de Vertente do Lério. O trabalho será mantido para assegurar a conformidade com todas as leis e regulamentos aplicáveis, além de promover a eficiência e a eficácia em todas as operações.

2 DUODÉCIMO

O art. 29-A da Constituição Federal estabelece os critérios para repasse de recursos à



Estado de Pernambuco
CÂMARA MUNICIPAL DE VERTENTE DO LÉRIO
CASA JOÃO DIAS DE SALES
CNPJ Nº 69.902.096/0001-80

Câmara de Vereadores. Vertente do Lério-PE que tem menos de 10.000 habitantes está enquadrado no repasse de Duodécimo no percentual de 7% (sete por cento) das receitas indicadas no art. 29-A da Constituição da República, arrecadadas no exercício anterior. Para determinar o valor a ser repassado

Portanto, durante o ano de 2023 foi repassado R\$ 1.784.238,12, conforme quadro abaixo e até o dia 10 de cada mês, atendendo, portanto, as determinações legais:

Ano	Descrição	Data do Repasse	Valor (R\$)	Previsão (R\$)
2023	Transferências recebidas durante o mês de Janeiro	10/01/2023	R\$ 148.686,51	R\$ 148.686,51
2023	Transferências recebidas durante o mês de Fevereiro	08/02/2023	R\$ 148.686,51	R\$ 148.686,51
2023	Transferências recebidas durante o mês de Março	08/03/2023	R\$ 148.686,51	R\$ 148.686,51
2023	Transferências recebidas durante o mês de Abril	05/04/2023	R\$ 148.686,51	R\$ 148.686,51
2023	Transferências recebidas durante o mês de Maio	08/05/2023	R\$ 148.686,51	R\$ 148.686,51
2023	Transferências recebidas durante o mês de Junho	06/06/2023	R\$ 148.686,51	R\$ 148.686,51
2023	Transferências recebidas durante o mês de Julho	06/07/2023	R\$ 148.686,51	R\$ 148.686,51
2023	Transferências recebidas durante o mês de Agosto	09/08/2023	R\$ 148.686,51	R\$ 148.686,51
2023	Transferências recebidas durante o mês de Setembro	05/09/2023	R\$ 148.686,51	R\$ 148.686,51
2023	Transferências recebidas durante o mês de Outubro	05/10/2023	R\$ 148.686,51	R\$ 148.686,51
2023	Transferências recebidas durante o mês de Novembro	09/11/2023	R\$ 148.686,51	R\$ 148.686,51
2023	Transferências recebidas durante o mês de Dezembro	06/12/2023	R\$ 148.686,51	R\$ 148.686,51
			Total Recebido	Previsão anual
			R\$ 1.784.238,12	R\$ 1.784.238,12

3 EXECUÇÃO ORÇAMENTÁRIA

3.1 DESPESA AUTORIZADA

A Lei Orçamentária Anual (LOA), sob o número 587, promulgada em 01 de dezembro de 2022, estabeleceu as despesas para o Poder Legislativo do Município de Vertente do Lério para o ano de 2023 no valor de R\$ 1.565.259,71, sendo posteriormente atualizada para R\$ 1.722.949,71.



Estado de Pernambuco
CÂMARA MUNICIPAL DE VERTENTE DO LÉRIO
CASA JOÃO DIAS DE SALES
CNPJ Nº 69.902.096/0001-80

3.2 ANÁLISE DA DESPESA

DESPESAS ORÇAMENTÁRIAS	DOTAÇÃO INICIAL	DOTAÇÃO ATUALIZADA	DESPESAS EMPENHADAS	DESPESAS LIQUIDADAS	DESPESAS PAGAS	SALDO DA DOTAÇÃO
	(e)	(f)	(g)	(h)	(i)	(j) = (f - g)
Despesas Correntes (VIII) (Nota 4)	1.510.259,71	1.666.538,36	1.666.531,54	1.666.531,54	1.666.476,54	6,82
Pessoal e Encargos Sociais	1.053.074,00	1.159.552,23	1.159.552,23	1.159.552,23	1.159.552,23	-
Juros e Encargos da Dívida	-	-	-	-	-	-
Outras Despesas Correntes	457.185,71	506.986,13	506.979,31	506.979,31	506.924,31	6,82
Despesas de Capital (IX) (Nota 5)	55.000,00	56.411,35	56.411,35	56.411,35	23.200,35	-
Investimentos	55.000,00	56.411,35	56.411,35	56.411,35	23.200,35	-
Inversões Financeiras	-	-	-	-	-	-
Amortização da Dívida	-	-	-	-	-	-

Reserva de Contingência (X)	-	-	-	-	-	-
SUBTOTAL DAS DESPESAS (XI) = (VIII + IX + X)	1.565.259,71	1.722.949,71	1.722.942,89	1.722.942,89	1.689.676,89	6,82
Amortização da Dívida / Refinanciamento (XII)	-	-	-	-	-	-
Amortização da Dívida Interna	-	-	-	-	-	-
Dívida mobiliária	-	-	-	-	-	-
Outras dívidas	-	-	-	-	-	-
Amortização da Dívida Externa	-	-	-	-	-	-
Dívida mobiliária	-	-	-	-	-	-
Outras dívidas	-	-	-	-	-	-
SUBTOTAL COM REFINANCIAMENTO (XIII) = (XI + XII) (Nota 6)	1.565.259,71	1.722.949,71	1.722.942,89	1.722.942,89	1.689.676,89	6,82
SUPERÁVIT (XIV) (Nota 7)	-	-	-	-	-	-
TOTAL (XV) = (XIII + XIV)	1.565.259,71	1.722.949,71	1.722.942,89	1.722.942,89	1.689.676,89	6,82
Reserva do RPPS	-	-	-	-	-	-

O coeficiente de execução das despesas orçadas para 2023 pela despesa liquidada foi de 99,99% no período.

3.2.1 RESULTADO ORÇAMENTÁRIO

Conforme avaliado pelo Controle Interno do Poder Legislativo, no exercício de 2023 o montante recebido pelo Poder Legislativo Municipal, referente ao duodécimo, totalizou R\$ 1.784.238,12



Estado de Pernambuco
CÂMARA MUNICIPAL DE VERTENTE DO LÉRIO
CASA JOÃO DIAS DE SALES
CNPJ Nº 69.902.096/0001-80

Em contrapartida, as despesas empenhadas durante o mesmo período somaram **R\$ 1.722.942,89**.

A diferença entre a receita auferida e as despesas empenhadas resultou em um superávit orçamentário de **R\$ 61.295,23**. Este resultado superavitário é indicativo de uma gestão financeira eficaz, com controle rigoroso das despesas, assegurando que estas não excedam o total de duodécimos recebidos. Abaixo a representação gráfica do resultado orçamentário:



3.2.2 DESPESAS POR FUNÇÃO

Considerando as despesas por função, podemos observar o comportamento da Função Legislativa com o percentual de 100%, em relação ao repasse recebido no valor de R\$ 1.722.942,89

3.2.3 DESPESAS POR NATUREZA

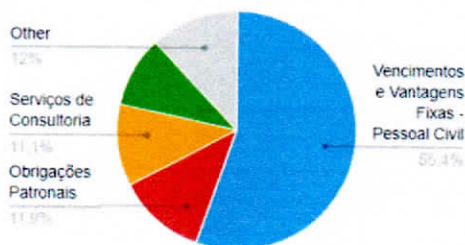
Analisando as despesas por natureza, podemos observar que os principais gastos/investimentos foram em despesas de Vencimentos e Vantagens Fixas – Pessoal Civil, com o percentual de 55.37%, Obrigações Patronais com o percentual de 11.94%, Serviços de Consultoria com o percentual de 11.09% e Outros Serviços de Terceiros- Pessoa Jurídica, com o percentual 9.61% respectivamente, em relação ao total das principais elencadas no demonstrativo



Estado de Pernambuco
CÂMARA MUNICIPAL DE VERTENTE DO LÉRIO
CASA JOÃO DIAS DE SALES
CNPJ Nº 69.902.096/0001-80

a seguir:

Descrição	Valor Fixado	Suplementação/Anulação	Dotação Atualizada	Empenhado Até Período	Liquidado Até Período	Pago Até Período	Saldo Dotação
DESPESA ORÇAMENTÁRIA	1.565.259,71	157.690,00	1.722.949,71	1.722.942,89	1.722.942,89	1.689.676,89	6,82
Vencimentos e Vantagens Fixas - Pessoal Civil	855.000,00	98.892,07	953.892,07	953.892,07	953.892,07	953.892,07	0,00
Obrigações Patronais	184.037,00	21.823,16	205.860,16	205.860,16	205.860,16	205.860,16	0,00
Diárias - Civil	30.000,00	23.155,00	53.155,00	53.155,00	53.155,00	53.100,00	0,00
Material de Consumo	37.037,00	- 16.727,54	20.309,46	20.302,64	20.302,64	20.302,64	6,82
Serviços de Consultoria	180.000,00	11.000,00	191.000,00	191.000,00	191.000,00	191.000,00	0,00
Outros Serviços de Terceiros - Pessoa Física	23.037,00	- 2.753,50	20.283,50	20.283,50	20.283,50	20.283,50	0,00
Outros Serviços de Terceiros - Pessoa Jurídica	140.000,00	25.571,77	165.571,77	165.571,77	165.571,77	165.571,77	0,00
SERVIÇOS DE TECNOLOGIA DA INFORMAÇÃO E COMUNICAÇÃO - PJ	5.000,00	- 5.000,00	0,00	0,00	0,00	0,00	0,00
Obrigações Tributárias e Contributivas	3.238,55	627,85	3.866,40	3.866,40	3.866,40	3.866,40	0,00
Obras e Instalações	35.000,00	- 35.000,00	0,00	0,00	0,00	0,00	0,00
Equipamentos e Material Permanente	10.000,00	46.411,35	56.411,35	56.411,35	56.411,35	23.200,35	0,00
Aquisição de Imóveis	10.000,00	- 10.000,00	0,00	0,00	0,00	0,00	0,00
Despesas de Exercícios Anteriores	2.074,00	- 2.074,00	0,00	0,00	0,00	0,00	0,00
Indenizações e Restituições	37.836,16	14.963,84	52.800,00	52.800,00	52.800,00	52.800,00	0,00
Indenizações e Restituições Trabalhistas	13.000,00	- 13.000,00	0,00	0,00	0,00	0,00	0,00



4 GESTÃO FISCAL E FINANCEIRA

4.1 DESPESA TOTAL COM PESSOAL

O conceito de Despesas com Pessoal é um elemento fundamental na gestão fiscal e financeira de qualquer entidade governamental. Este conceito é definido no artigo 18 da Lei Complementar nº 101, promulgada em 4 de maio de 2000, também conhecida como Lei de Responsabilidade Fiscal (LRF).

Na apuração das despesas de pessoal, é considerado um período de 12 meses, compreendendo o mês de referência e os onze meses anteriores. Este período é utilizado para garantir uma visão abrangente e precisa das despesas de pessoal, permitindo uma análise mais efetiva e precisa.



Estado de Pernambuco
CÂMARA MUNICIPAL DE VERTENTE DO LÉRIO
CASA JOÃO DIAS DE SALES
CNPJ Nº 69.902.096/0001-80

As informações a seguir apresentam a despesa com pessoal em relação à receita corrente líquida. Esta análise é realizada em conformidade com o limite estabelecido pela Lei Complementar nº 101/2000. A observância deste limite é crucial para garantir a sustentabilidade fiscal e financeira do ente governamental.

A análise das despesas de pessoal em relação à receita corrente líquida permite avaliar a capacidade do ente governamental de cumprir suas obrigações de pessoal sem comprometer sua saúde financeira. Esta análise é um componente essencial da gestão fiscal responsável, conforme estabelecido pela LRF.

É importante acrescentar que, de acordo com a Lei de Responsabilidade Fiscal (LRF), o limite estabelecido para o Poder Legislativo Municipal é de 6% da receita corrente líquida ajustada. Este limite é crucial para garantir que o Poder Legislativo possa cumprir suas obrigações de pessoal sem comprometer a saúde financeira do município. A observância deste limite é uma parte essencial da gestão fiscal responsável. Portanto, a análise das despesas de pessoal em relação a este limite é uma ferramenta valiosa para os gestores municipais na promoção da sustentabilidade fiscal e financeira.

DTP e Apuração do Cumprimento do Limite Legal	DTP e Apuração do Cumprimento do Limite Legal	
	Valor	% sobre a RCL Ajustada
DTP e Apuração do Cumprimento do Limite Legal		
RECEITA CORRENTE LÍQUIDA - RCL (IV)	48.844.897,93	
(-) Transferências Obrigatórias da União relativas às Emendas Individuais (art. 166-A, §1º, da CF) (V)	900.000,00	
(-) Transferências obrigatórias da União relativas às emendas de bancada (art. 166, § 16, da CF) e ao vencimento dos agentes comunitários de saúde e de combate às endemias (CF, art. 198, §11) (VI)	846.876,00	
= RECEITA CORRENTE LÍQUIDA AJUSTADA PARA CÁLCULO DOS LIMITES DA DESPESA COM PESSOAL (VII) = (IV - V - VI)	47.098.021,93	
DESPESA TOTAL COM PESSOAL - DTP (VIII) = (III a + III b)	1.159.552,23	2,46
LIMITE MÁXIMO (IX) (incisos I, II e III, art. 20 da LRF)	2.825.881,31	6,00
LIMITE PRUDENCIAL (X) = (0,95 x IX) (parágrafo único do art. 22 da LRF)	2.684.587,24	5,70
LIMITE DE ALERTA (XI) = (0,90 x IX) (inciso II do §1º do art. 59 da LRF)	2.543.293,18	5,40

Fonte: RGF 3º quadrimestre 2023.

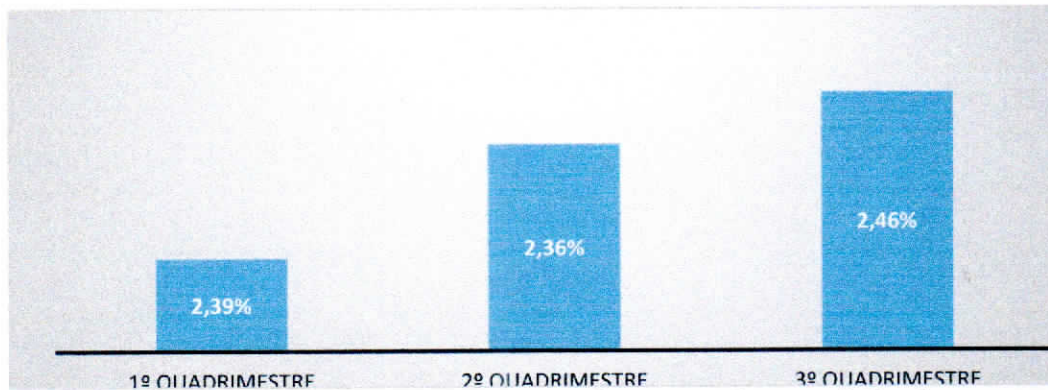
Nota-se que o Poder Legislativo manteve uma margem confortável em relação ao limite de gastos com pessoal. Isso indica uma gestão fiscal responsável e eficaz.



Estado de Pernambuco
CÂMARA MUNICIPAL DE VERTENTE DO LÉRIO
CASA JOÃO DIAS DE SALES
CNPJ Nº 69.902.096/0001-80

GASTO COM FOLHA DE PAGAMENTO

O limite de despesas com a folha de pagamento da Câmara de Vereadores é estabelecido pela Constituição Federal no § 1º do artigo 29-A o qual estabelece que o Poder Legislativo



Municipal não gastará mais de setenta por cento de sua receita com folha de pagamento, incluído o gasto com o subsídio de seus vereadores.

As verbas que compõem as despesas com a folha de pagamento da Câmara de Vereadores incluem: Salários e vencimentos dos servidores, subsídios dos vereadores, encargos sociais e contribuições patronais. É importante ressaltar que, para fins de apuração do limite preceituado no § 1º do art. 29-A da Constituição da República, não compreende os gastos com inativos, os encargos sociais e as contribuições patronais.

Neste tópico o Controle Interno do Poder Legislativo verificou se tal limite foi cumprido. Desta feita, durante o exercício de 2023 o Poder Legislativo de Vertente do Lério aferiu o seguinte resultado abaixo:



Estado de Pernambuco
CÂMARA MUNICIPAL DE VERTENTE DO LÉRIO
CASA JOÃO DIAS DE SALES
CNPJ Nº 69.902.096/0001-80

DEMONSTRATIVO DE GASTOS COM FOLHA DE PAGAMENTO DE PESSOAL

COMPETÊNCIA	SUBSÍDIO VEREADOR	SERVIDOR COMISSIONADO	SERVIDOR EFETIVO	SERVIDOR CONTROLE INTERNO	SERVIDOR OUVIDORIA	ENCARGOS PATRONAIS	TOTAL
JANEIRO	44.000,00	9.688,44	6.000,39	2.500,00	1.403,23	16.305,13	79.897,19
FEVEREIRO	44.000,00	24.300,00	7.107,89	2.500,00	1.500,00	20.492,76	99.900,65
MARÇO	44.000,00	24.300,00	6.838,49	2.500,00	1.500,00	20.492,76	99.631,25
ABRIL	44.000,00	24.300,00	6.404,49	2.500,00	1.500,00	20.492,76	99.197,25
MAIO	44.000,00	24.300,00	6.555,00	2.500,00	1.500,00	20.492,76	99.347,76
JUNHO	44.000,00	24.300,00	6.555,00	2.500,00	1.500,00	20.486,28	99.341,28
JULHO	44.000,00	24.125,81	6.555,00	2.500,00	1.500,00	20.434,02	99.114,83
AGOSTO	44.000,00	24.300,00	6.555,00	2.500,00	1.500,00	20.486,28	99.341,28
SETEMBRO	44.000,00	24.300,00	6.555,00	2.500,00	1.500,00	20.486,28	99.341,28
OUTUBRO	44.000,00	24.300,00	6.555,00	2.500,00	1.500,00	20.486,28	99.341,28
NOVEMBRO	44.000,00	24.300,00	6.555,00	2.500,00	1.500,00	20.486,10	100.069,43
DEZEMBRO	44.000,00	24.300,00	7.283,33	2.500,00	1.500,00	20.486,10	100.069,43
13º SALÁRIO	39.600,00	24.300,00	6.555,00	2.500,00	1.500,00	20.486,10	94.941,10
TOTAL	567.600,00	301.114,25	86.074,59	32.500,00	19.403,23	262.113,61	1.269.531,01

Levando em consideração que o Poder Legislativo recebeu, a título de duodécimos, um montante de **R\$ 1.784.238,12**, e a despesa com pessoal e encargos foi de **R\$ 1.212.352,23**, equivalendo ao percentual de **67,95%**. Importa observar que a legislação vigente estabelece um limite máximo de 70% desse valor para ser destinado aos gastos com a folha de pagamento.

Portanto, esses gastos estão dentro do limite estabelecido pela legislação vigente, demonstrando uma gestão financeira responsável e em conformidade com as normas legais.

5 DÍVIDA CONSOLIDADA PÚBLICA

Conforme estabelecido na Lei Complementar nº 101/2000, no artigo 29, a Dívida Pública Consolidada ou Fundada é definida como o montante total, sem duplicidade, das obrigações financeiras assumidas pelo ente da Federação. Essas obrigações são contraídas em virtude de leis,



Estado de Pernambuco
CÂMARA MUNICIPAL DE VERTENTE DO LÉRIO
CASA JOÃO DIAS DE SALES
CNPJ Nº 69.902.096/0001-80

contratos, convênios ou tratados e da realização de operações de crédito, com prazo de amortização superior a doze meses.

O limite de endividamento para os municípios, conforme estabelecido pelo Senado Federal, é de 120% da receita corrente líquida. Este limite é um parâmetro importante para garantir a sustentabilidade fiscal dos municípios e evitar o endividamento excessivo.

SALDO INICIAL	EMIÇÃO	RESGATE	SALDO FINAL
R\$ 0,00	R\$ 0,00	R\$ 0,00	R\$ 0,00

No caso do Poder Legislativo, como mencionado anteriormente, não há dívidas parceladas. Isso indica uma gestão fiscal responsável e um compromisso com a manutenção de um nível de endividamento sustentável, em conformidade com os limites estabelecidos pela Lei de Responsabilidade Fiscal.

6 DÍVIDA FLUTUANTE

A Dívida Flutuante, que engloba obrigações de curto prazo como Restos a Pagar e Retenções Legais a serem repassadas, alcançou o valor de R\$ R\$ 33.247,50 ao final do exercício. Isso resultou em uma redução em comparação com a dívida flutuante inicial do ano anterior.

A tabela a seguir apresenta um resumo da movimentação da Dívida Flutuante durante o exercício:

	Saldo Inicial	Inscrição	Baixas	Saldo Final
Valores (R\$)	0,00	R\$ 268.795,10	235.547,60	R\$ 33.247,50

7 CONTRIBUIÇÕES AOS REGIMES DE PREVIDÊNCIA PRÓPRIA E GERAL

Com base nos levantamentos do controle interno realizada no Poder Legislativo Municipal referente ao exercício de 2023, constatou-se que a gestão tem cumprido de forma exemplar suas



Estado de Pernambuco
CÂMARA MUNICIPAL DE VERTENTE DO LÉRIO
CASA JOÃO DIAS DE SALES
CNPJ Nº 69.902.096/0001-80

obrigações previdenciárias, tanto em relação ao Regime Próprio de Previdência Social (RPPS) quanto ao Regime Geral de Previdência Social (RGPS).

Os repasses previdenciários foram realizados de maneira tempestiva e integral, evidenciando o compromisso da gestão com a responsabilidade fiscal e a conformidade legal. Além disso, foi observado que os repasses incluíam tanto as contribuições do servidor quanto as contribuições patronais.

A importância social desses repasses é inquestionável, pois eles garantem a segurança financeira dos servidores públicos e da população em geral, além de assegurar a manutenção dos direitos previdenciários.

Portanto, a gestão do Poder Legislativo Municipal demonstrou um alto grau de zelo e responsabilidade com os repasses previdenciários, refletindo seu compromisso com a sociedade e a valorização de seus servidores. A auditoria conclui que a gestão está em conformidade com as normas legais e demonstra uma gestão financeira responsável. Os quadros a seguir demonstram apresenta os detalhes da análise:

CONTRIBUIÇÕES DEVIDAS AO INSS (RGPS)

Contribuições dos servidores

BASE DE CÁLCULO		RETIDA (2)	CONTABILIZADA	RECOLHIDA (4)		DATA DO VENCIMENTO (5)	DATA DO REPASSE (6)
COMPETÊNCIA	VALOR (1)			PRINCIPAL	ENCARGOS		
Janeiro	53.191,67	5.134,88	5.134,88	5.134,88		20/02/2023	30/01/2023
Fevereiro	67.900,00	6.233,76	6.233,76	6.233,76		20/03/2023	20/03/2023
Março	67.900,00	6.233,76	6.233,76	6.233,76		20/04/2023	20/04/2023
Abril	67.900,00	6.233,76	6.233,76	6.233,76		20/05/2023	19/05/2023
Mai	67.900,00	6.233,76	6.233,76	6.233,76		20/06/2023	09/06/2023
Junho	67.900,00	6.227,28	6.227,28	6.227,28		20/07/2023	16/06/2023
Julho	67.725,81	6.211,60	6.211,60	6.211,60		20/08/2023	14/07/2023
Agosto	67.900,00	6.227,28	6.227,28	6.227,28		20/09/2023	18/08/2023
Setembro	67.900,00	6.227,28	6.227,28	6.227,28		20/10/2023	27/10/2023
Outubro	67.900,00	6.227,28	6.227,28	6.227,28		20/11/2023	01/12/2023
Novembro	67.900,00	6.227,10	6.227,10	6.227,10		20/12/2023	19/12/2023
Dezembro	67.900,00	6.227,10	6.227,10	6.227,10		20/01/2024	20/12/2023
13º Salário	67.900,00	6.227,10	6.227,10	6.227,10		20/12/2023	19/12/2023
TOTAL	867.817,48	79.871,94	79.871,94	79.871,94			



Estado de Pernambuco
CÂMARA MUNICIPAL DE VERTENTE DO LÉRIO
CASA JOÃO DIAS DE SALES
CNPJ Nº 69.902.096/0001-80

Contribuições Patronal

BASE DE CÁLCULO		DEVIDA	CONTABILIZADA	BENEFÍCIOS PAGOS DIRETAMENTE (3)	RECOLHIDA (4)		DATA DO VENCIMENTO (5)	DATA DO REPASSE (6)
COMPETÊNCIA	VALOR (1)				PRINCIPAL	ENCARGOS		
Janeiro	53.191,67	11.170,25	11.170,25		11.170,25		20/02/2023	30/01/2023
Fevereiro	67.900,00	14.259,00	14.259,00		14.259,00		20/03/2023	20/03/2023
Março	67.900,00	14.259,00	14.259,00		14.259,00		20/04/2023	20/04/2023
Abril	67.900,00	14.259,00	14.259,00		14.259,00		20/05/2021	19/05/2023
Maior	67.900,00	14.259,00	14.259,00		14.259,00		20/06/2023	09/06/2023
Junho	67.900,00	14.259,00	14.259,00		14.259,00		20/07/2023	16/06/2023
Julho	67.725,81	14.222,42	14.222,42		14.222,42		20/08/2023	14/07/2023
Agosto	67.900,00	14.259,00	14.259,00		14.259,00		20/09/2023	18/08/2023
Setembro	67.900,00	14.259,00	14.259,00		14.259,00		20/10/2023	27/10/2023
Outubro	67.900,00	14.259,00	14.259,00		14.259,00		20/11/2023	01/12/2023
Novembro	67.900,00	14.259,00	14.259,00		14.259,00		20/12/2023	19/12/2023
Dezembro	67.900,00	14.259,00	14.259,00		14.259,00		20/01/2024	20/12/2023
13º Salário	67.900,00	14.259,00	14.259,00		14.259,00		20/12/2023	19/12/2023
TOTAL	867.817,48	182.241,67	182.241,67		182.241,67			

CONTRIBUIÇÕES DEVIDAS AO IPMC (RPPS)

Contribuição dos Servidores

BASE DE CÁLCULO		RETIDA (2)	CONTABILIZADA	RECOLHIDA (4)		DATA DO VENCIMENTO (5)	DATA DO REPASSE (6)
COMPETÊNCIA	VALOR (1)			PRINCIPAL	ENCARGOS		
Janeiro	4.182,09	585,48	585,48	585,48		10/02/2023	11/01/2023
Fevereiro	4.451,49	623,22	623,22	623,22		10/03/2023	27/02/2023
Março	4.451,49	623,22	623,22	623,22		10/04/2023	23/03/2023
Abril	4.451,49	623,22	623,22	623,22		10/05/2023	14/04/2023
Maior	6.555,00	917,70	917,70	917,70		10/06/2023	19/05/2023
Junho	6.555,00	917,70	917,70	917,70		10/07/2023	20/06/2023
Julho	6.555,00	917,70	917,70	917,70		10/08/2023	13/07/2023
Agosto	6.555,00	917,70	917,70	917,70		10/09/2023	22/08/2023
Setembro	6.555,00	917,70	917,70	917,70		10/10/2023	13/09/2023
Outubro	6.555,00	917,70	917,70	917,70		10/11/2023	26/10/2023
Novembro	6.555,00	917,70	917,70	917,70		10/12/2023	28/11/2023
Dezembro	6.555,00	917,70	917,70	917,70		10/01/2024	21/12/2023
13º Salário	6.555,00	917,70	917,70	917,70		10/01/2024	28/11/2023
TOTAL	76.531,56	10.714,44	10.714,44	10.714,44			



Estado de Pernambuco
CÂMARA MUNICIPAL DE VERTENTE DO LÉRIO
CASA JOÃO DIAS DE SALES
CNPJ N° 69.902.096/0001-80

Realizável	R\$	0,00
PASSIVO CIRCULANTE	R\$	33.247,50
Restos a pagar	R\$	33.166,00
Demais Obrigações de Curto Prazo	R\$	100,00
Valores Restituíveis	R\$	-18,50
SUPERÁVIT FINANCEIRO	R\$	18,50
ATIVO NÃO CIRCULANTE	R\$	240.781,47
Realizável a Longo Prazo	R\$	0,00
Bens Móveis e Imóveis	R\$	240.781,47
Bens Intangíveis	R\$	0,00
Valores em Ações	R\$	0,00
PASSIVO NÃO CIRCULANTE	R\$	0,00
Dívida Fundada Interna	R\$	0,00

PATRIMÔNIO LÍQUIDO R\$ 240.799,97

Na análise do controle interno do Poder Legislativo Municipal, referente ao Balanço Patrimonial de 2023 da Câmara de Vereadores, foram observados os seguintes aspectos:

1. **Ativo Circulante:** O saldo final do exercício foi de **R\$ 33.266,00**, integralmente representado por valores depositados em conta corrente bancária.
2. **Passivo Circulante:** Foi registrado um montante de **R\$ 240.781,47**, sendo **R\$ 33.166,00** referentes a restos a pagar, **R\$ 100,00** de Demais Obrigações de Curto Prazo e **-R\$18,50** de valores restituíveis, que são recursos em posse da Câmara que devem ser restituídos ao Poder Executivo.
3. **Ativo Não Circulante:** Ao final do exercício, foi registrado um montante de **R\$ 240.781,47**, composto por bens móveis e imóveis pertencentes à Câmara de Vereadores.
4. **Patrimônio Líquido:** Foi registrado um montante de **R\$ 240.799,97**.

Esses dados refletem a eficácia das políticas de controle interno implementadas pelo Poder Legislativo Municipal, demonstrando uma gestão financeira responsável e em conformidade com as normas contábeis e de controle interno.

9 DEMONSTRAÇÃO DAS VARIAÇÕES PATRIMONIAIS

No exercício de 2023, a análise das variações patrimoniais do Poder Legislativo Municipal



Estado de Pernambuco
CÂMARA MUNICIPAL DE VERTENTE DO LÉRIO
CASA JOÃO DIAS DE SALES
CNPJ Nº 69.902.096/0001-80

apresentou resultados significativos.

A variação patrimonial aumentativa, que representa o acréscimo ao patrimônio líquido, totalizou **R\$ 1.784.238,12**. Por outro lado, as variações patrimoniais diminutivas, que representam as reduções no patrimônio líquido, somaram **R\$ 1.732.462,39**.

A diferença entre as variações patrimoniais aumentativas e diminutivas resultou em um superávit patrimonial de **R\$ 51.775,73**. Este resultado é um indicativo positivo da gestão financeira do Poder Legislativo Municipal, demonstrando uma efetiva administração dos recursos públicos.

No que diz respeito às incorporações de ativos, o exercício registrou um total de **R\$ 56.411,35**. Importante ressaltar que não houve registro contábil de desincorporação de passivo, incorporação de ativos, nem alienação de ativos.

As alterações experimentadas pelo Patrimônio Legislativo, se configuram na Demonstração das Variações Patrimoniais, e, analisadas podem ser assim traduzidas:

VARIações PATRIMONIAIS AUMENTATIVAS			VARIações PATRIMONIAIS DIMINUTIVAS		
ESPECIFICAÇÃO	EXERCÍCIO ATUAL	EXERCÍCIO ANTERIOR	ESPECIFICAÇÃO	EXERCÍCIO ATUAL	EXERCÍCIO ANTERIOR
IMPOSTOS, TAXAS E CONTRIBUIÇÕES DE MELHORIA	0,00	0,00	PESSOAL E ENCARGOS	1.199.552,23	873.411,88
IMPOSTOS	0,00	0,00	REMUNERAÇÃO A PESSOAL	953.892,07	735.148,05
TAXAS	0,00	0,00	ENCARGOS PATRONAIS	205.850,18	138.265,20
CONTRIBUIÇÕES DE MELHORIA	0,00	0,00	BENEFÍCIOS A PESSOAL	0,00	0,00
CONTRIBUIÇÕES	0,00	0,00	OUTRAS VARIações PATRIMONIAIS DIMINUTIVAS - PESSOAL E ENCARGOS	0,00	0,00
CONTRIBUIÇÕES SOCIAIS	0,00	0,00	BENEFÍCIOS PREVIDENCIÁRIOS E ASSISTENCIAIS	0,00	0,00
CONTRIBUIÇÕES DE INTERVENÇÃO NO DOMÍNIO E ECONÓMICO	0,00	0,00	APOSENTADORIAS E REFORMAS	0,00	0,00
CONTRIBUIÇÃO DE ILUMINAÇÃO PÚBLICA	0,00	0,00	PENSÕES	0,00	0,00
CONTRIBUIÇÕES DE INTERESSE DAS CATEGORIAS PROFISSIONAIS	0,00	0,00	BENEFÍCIOS DE PRESTAÇÃO CONTINUADA	0,00	0,00
EXPLORAÇÃO E VENDA DE BENS, SERVIÇOS E DIREITOS	0,00	0,00	BENEFÍCIOS EVENTUAIS	0,00	0,00
VENDA DE MERCADORIAS	0,00	0,00	POLÍTICAS PÚBLICAS DE TRANSFERÊNCIA DE RENDA	0,00	0,00
VENDA DE PRODUTOS	0,00	0,00	OUTROS BENEFÍCIOS PREVIDENCIÁRIOS E ASSISTENCIAIS	0,00	0,00
EXPLORAÇÃO DE BENS E DIREITOS E PRESTAÇÃO DE SERVIÇOS	0,00	0,00	USO DE BENS, SERVIÇOS E CONSUMO DE CAPITAL FIXO	507.797,03	358.872,23
VARIações PATRIMONIAIS AUMENTATIVAS FINANCEIRAS	0,00	0,00	USO DE MATERIAL DE CONSUMO	20.302,64	25.323,87
TRANSFERÊNCIAS DO EXTERIOR	0,00	0,00	TRANSFERÊNCIAS A INSTITUIÇÕES MULTIGOVERNAMENTAIS	0,00	0,00
EXECUÇÃO ORÇAMENTÁRIA DELEGADA	0,00	0,00	TRANSFERÊNCIAS A CONSÓRCIOS PÚBLICOS	0,00	0,00
TRANSFERÊNCIAS DE POISSOS FÍSICAS	0,00	0,00	TRANSFERÊNCIAS AO EXTERIOR	0,00	0,00
OUTRAS TRANSFERÊNCIAS E DELEGAÇÕES RECEBIDAS	0,00	0,00	EXECUÇÃO ORÇAMENTÁRIA DELEGADA	0,00	0,00
VALORIZAÇÃO E GANHOS COM ATIVOS E DESINCORPORAÇÃO DE PASSIVOS	0,00	53,82	OUTRAS TRANSFERÊNCIAS E DELEGAÇÕES CONCEDIDAS	0,00	0,00
REAVALIAÇÃO DE ATIVOS	0,00	0,00	DEVALORIZAÇÃO E PERDA DE ATIVOS E INCORPORAÇÃO DE PASSIVOS	0,00	0,00
GANHOS COM ALIENAÇÃO	0,00	0,00	REAVALIAÇÃO, REDUÇÃO A VALOR RECUPERÁVEL E AJUSTE PARA PERDAS	0,00	0,00
GANHOS COM INCORPORAÇÃO DE ATIVOS	0,00	0,00	PERDAS COM ALIENAÇÃO	0,00	0,00
GANHOS COM DESINCORPORAÇÃO DE PASSIVOS	0,00	53,82	PERDAS INVULNERÁVEIS	0,00	0,00
REVERSÃO DE REDUÇÃO A VALOR RECUPERÁVEL	0,00	0,00	INCORPORAÇÃO DE PASSIVOS	0,00	0,00
OUTRAS VARIações PATRIMONIAIS AUMENTATIVAS	0,00	0,00	DESINCORPORAÇÃO DE ATIVOS	0,00	0,00
VARIação PATRIMONIAL AUMENTATIVA A CLASSIFICAR	0,00	0,00	TRIBUTARIAS	3.866,40	0,00
RESULTADO POSITIVO DE PARTICIPAÇÕES	0,00	0,00	IMPOSTOS, TAXAS E CONTRIBUIÇÕES DE MELHORIA	3.866,40	0,00
OPERAÇÕES DA AUTORIDADE MONETÁRIA	0,00	0,00	CONTRIBUIÇÕES	0,00	0,00
SUBVENÇÕES ECONÓMICAS	0,00	0,00	CUSTO DAS MERCADORIAS VENDIDAS, DOS PRODUTOS VENDIDOS E DOS SERVIÇOS PRESTADOS	0,00	0,00
REVERSÃO DE PROVISÕES E AJUSTES DE PERDAS	0,00	0,00	CUSTO DE MERCADORIAS VENDIDAS	0,00	0,00
DIVERSAS VARIações PATRIMONIAIS AUMENTATIVAS	0,00	0,00	CUSTO DE PRODUTOS VENDIDOS	0,00	0,00
			CUSTO DE SERVIÇOS PRESTADOS	0,00	0,00
			OUTRAS VARIações PATRIMONIAIS DIMINUTIVAS	0,00	0,00
			PREMIAÇÕES	0,00	0,00
			RESULTADO NEGATIVO DE PARTICIPAÇÕES	0,00	0,00
			OPERAÇÕES DA AUTORIDADE MONETÁRIA	0,00	0,00
			RENTIVOS	0,00	0,00
			SUBVENÇÕES ECONÓMICAS	0,00	0,00
			PARTICIPAÇÕES E CONTRIBUIÇÕES	0,00	0,00
			VPO DE CONSTITUIÇÃO DE PROVISÕES	0,00	0,00
			DIVERSAS VARIações PATRIMONIAIS DIMINUTIVAS	0,00	0,00
TOTAL DAS VARIações PATRIMONIAIS AUMENTATIVAS (R (INCL 1))	1.784.238,12	1.444.908,32	TOTAL DAS VARIações PATRIMONIAIS DIMINUTIVAS (R (INCL 2))	1.732.462,39	1.399.616,00



Estado de Pernambuco
CÂMARA MUNICIPAL DE VERTENTE DO LÉRIO
CASA JOÃO DIAS DE SALES
CNPJ Nº 69.902.096/0001-80

VARIÁÇÕES PATRIMONIAIS QUALITATIVAS DECORRENTES DA EXECUÇÃO ORÇAMENTÁRIA (Nota 4)			RESULTADO PATRIMONIAL DO PERÍODO (III) = (I) - (II) (Nota 3)	
ESPECIFICAÇÃO	EXERCÍCIO ATUAL	EXERCÍCIO ANTERIOR	61.776,72	124.432,22
INCORPORAÇÃO DE ATIVOS	56.411,35	111.258,88		
ADQUIÇÃO DE BENS MÓVEIS	56.411,35	33.830,08		
CONSTRUÇÃO E ADQUIÇÃO DE BENS IMÓVEIS	0,00	77.628,72		
DESINCORPORAÇÃO DE PASSIVOS	8,00	0,00		
INCORPORAÇÃO DE PASSIVOS	8,00	0,00		
DESINCORPORAÇÃO DE ATIVOS	8,00	0,00		


10 CONCLUSÃO

O Relatório Consolidado de gestão, para o exercício de 2023 da Câmara Municipal de Vereadores de Vertente do Lério, demonstra a conformidade dos principais pontos de controle interno.

Durante o período em análise, a gestão do Poder Legislativo esteve focada em cumprir as metas estabelecidas no orçamento, sempre em conformidade com a legislação pertinente. As despesas com pessoal e folha de pagamento mantiveram-se dentro dos limites estabelecidos pela Lei de Responsabilidade Fiscal e outras legislações correlatas, indicando a conformidade com os pontos de controle.

Este relatório técnico busca retratar, com clareza e objetividade, os principais aspectos da gestão ocorridos no exercício de 2023. Estamos à disposição para quaisquer esclarecimentos que se fizerem necessários.

Vertente do Lério-PE, 03 de maio de 2024.


EDUARDA DA SILVA SANTOS DE OLIVEIRA
Coordenadora Geral do Controle Interno